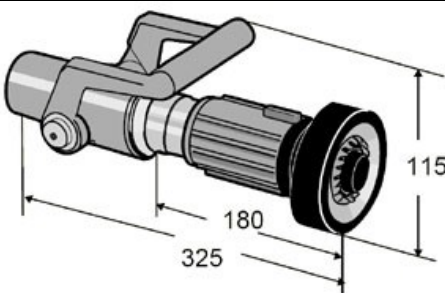
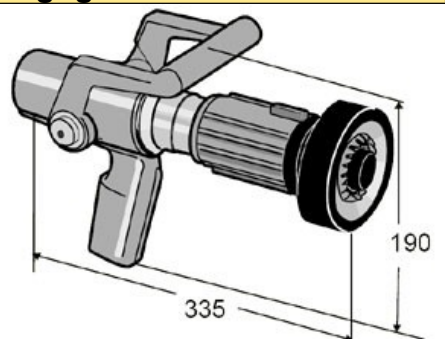
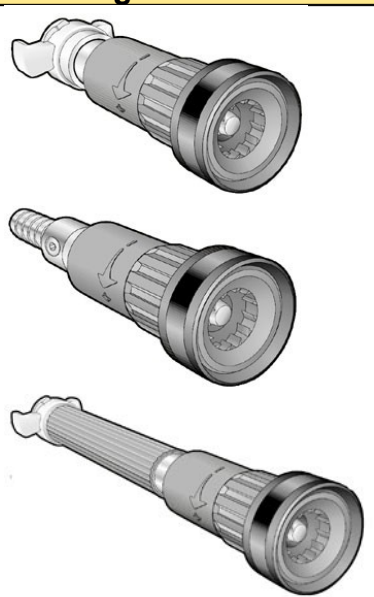


**BRANDARMATUR**

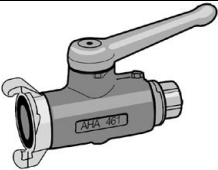
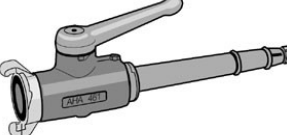
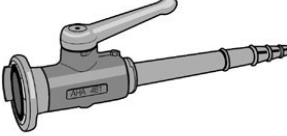
Fogfighter – dimstrålrör		
	<b>Art-nr</b>	<b>Flöde 100/300 l/min</b>
	59470-032 59470-232 59470-500 59470-550	Med koppling -32 Med svivel och koppling -32 Med invändig gänga G1 ½ Med svivelkoppling invändig gänga G1 ½
	59471-263 59471-500 59471-550	<b>Flöde 175/450 l/min</b> Med svivel och koppling -63 Med invändig gänga G1 ½ Med svivelkoppling invändig gänga G1 ½

Fogfighter – dimstrålrör med pistolgrepp		
	<b>Art-nr</b>	<b>Flöde 100/300 l/min</b>
	59470-900 59470-932 59470-950	Med invändig gänga G1 ½ Med svivel och koppling -32 Med svivelkoppling invändig gänga G1 ½
	59471-900 59471-950 59471-963	<b>Flöde 175/450 l/min</b> Med invändig gänga G1 ½ Med svivelkoppling invändig gänga G1 ½ Med svivel och koppling -63
	59473-500 59474-500	<b>Separat munstycksdel</b> Invändig gänga G1 ¼ Flöde 300 l/min Invändig gänga G1 ¼ Flöde 450 l/min

Handfighter <sup>II</sup> – strålrör			
	<b>7 mm (75 l/min/6 bar) – Orange grepphylsa</b>		
	<b>Art-nr</b>	<b>Utförande</b>	<b>Längd</b>
	59481-120	Slangnippel, 19 mm	135
	59481-020	Utv gga G3/4	120
	59481-032	Klokoppling 32	132
	59481-220	Lång. Inv gga G3/4	215
	59481-225	Lång. Utv gga G1	225
	59481-232	Lång. Klokoppling 32	227
	59483-120	Slangnippel, 19 mm med nippel(1/8") för provtryckning	147
	<b>10 mm (150 l/min/6 bar) – Röd grepphylsa</b>		
<b>Art-nr</b>	<b>Utförande</b>	<b>Längd</b>	
59 482-125	Slangnippel, 25 mm	135	
59 482-020	Utv gga G3/4	120	
59 482-032	Klokoppling 32	132	
59 482-220	Lång. Inv gga G3/4	215	
59 482-225	Lång. Utv gga G1	225	
59 482-232	Lång. Klokoppling 32	227	
59 484-125	Slangnippel, 25 mm med nippel (1/8") för provtryckning.	147	




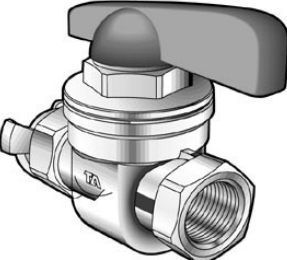



**BRANDARMATUR**

Enhetsstrålrör – Pressal			
	<b>Strålrör</b>	<b>Höjd</b>	
	59 461-032		
	59 461-420		
	59 461-425		
	59 461-532	<b>Längd</b>	
		Koppl 32	115
		Slangnippel 20	150
		Slangnippel 25	150
		Inv gga G1	103
			87
	59 462-032	Koppl 32	348
	59 462-532	Inv gga G1	340
	59 463-063	Koppl 63	490
	59 463-563	Utv gga G2	470
			155
			140
		<b>Separata munstycken</b>	
	59 468-007	För 59 461-032 7 mm	
	59 468-000	För 59 462-032 7 och 10 mm	
	59 469-000	För 59 463-063 10, 14 och 18 mm	

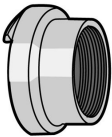
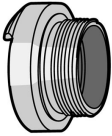





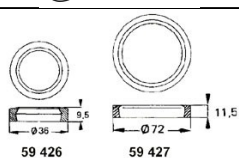


**BRANDARMATUR**

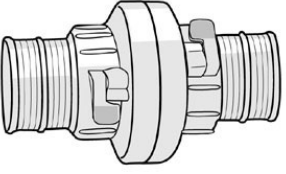
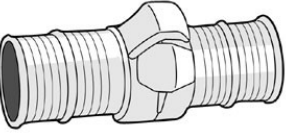
Brandpostventiler					
	Art-nr	SMS	Utlopp	Inlopp	Gänga
	59 415-050	1164	Koppl 63	Inv gga	G2
	59 415-065	1164	Koppl 63	Inv gga	G2 1/2
	59 415-550	1164	Utv gga G2	Inv gga	G2
	59 415-565	1164	Utv gga G2 1/2	Inv gga	G2 1/2
	59 416-050	1165	Koppl 63	Inv gga	G2
	59 416-065	1165	Koppl 63	Inv gga	G2 1/2
	59 416-550	1165	Utv gga G2	Inv gga	G2
	59 416-565	1165	Utv gga G2 1/2	Inv gga	G2 1/2
	59 455-025	1458	Koppl 32	Inv gga	G1
	59 455-032	1458	Koppl 32	Inv gga	G1 1/4
	59 455-040	1458	Koppl 32	Inv gga	G1 1/2
	59 455-525	1458	Inv gga G1	Inv gga	G1
	59 455-532	1458	Inv gga G1	Inv gga	G1 1/4
	59 455-540	1458	Inv gga G1	Inv gga	G1 1/2
	59 457-025	-	Koppl 32	Inv gga	G1
	59 457-032	-	Koppl 32	Inv gga	G1 1/4
	59 457-120	-	Slangnippel 20 mm	Inv gga	G3/4
	59 457-125	-	Slangnippel 25 mm	Inv gga	G1

Brandpostgrenrör		
	59 437-065	Inlopp: R 2 1/2" Utlopp: 2 st koppling 63
	59 437-565	exkl. koppling på utlopp G 2 1/2

**BRANDARMATUR**

Kopplingsdelar					
	Art-nr	Utförande	SMS	Kopplingsdel	Gänga
	59 424 -040	Mässing	1157	63 x inv gga	G1 1/2
	59 424-050	Mässing	1157	63 x inv gga	G2
	59 424-065	Mässing	1157	63 x inv gga	G2 1/2
	59 434-050	PRESSAL	1157	63 x inv gga	G2
	59 434-065	PRESSAL	1157	63 x inv gga	G2 1/2
	59 425 -040	Mässing	1158	63 x utv gga	G1 1/2
	59 425-050	Mässing	1158	63 x utv gga	G2
	59 425-065	Mässing	1158	63 x utv gga	G2 1/2
	59 435 -050	PRESSAL	1158	63 x utv gga	G2
	59 435-065	PRESSAL	1158	63 x utv gga	G2 1/2
	59 436 -000	Lock i PRESSAL	1175	63	-
	59 436-600	Lock i Mässing	-	63	-
	59 444 -000	Övergångskoppling från 63 till 32 i mässing och PRESSAL.	1181	63 x 32	-
	59 450-015	Klokoppling i mässing med invändig rörgänga.	1179	32 x inv gga	G1/2
	59 450-020		1179	32 x inv gga	G3/4
	59 450-025		1179	32 x inv gga	G1
	59 450-032		1179	32 x inv gga	G1 1/4
	59 450-040		1179	32 x inv gga	G1 1/2
	59 451 -015	Klokoppling i mässing med utvändig rörgänga.	1180	32 x utv gga	G1/2
	59 451 -020		1180	32 x utv gga	G3/4
	59 451-025		1180	32 x utv gga	G1
	59 451-032		1180	32 x utv gga	G1 1/4
	59 451-040		1180	32 x utv gga	G1 1/2
	59 460 -000	Lock i mässing med klokoppling.	1175	32	-
	59 426 -001	Packningar i kloropren-gummi	1183	32	-
	59 427 -001		1153	63	-

## BRANDARMATUR

Kopplingsdelar					
	Art-nr	Utförande	SMS	Koppling	Diameter
	59 423 -038	Mässing	-	63	38
	59 423 -051	Mässing	1150	63	51
	59 423 -063	Mässing	1150	63	63
	59 433 -038	PRESSAL	-	63	38
	59 433-042	PRESSAL	1150	63	42
	59 433-051	PRESSAL	1150	63	51
	59 433-063	PRESSAL	1150	63	63
	59 433-076	PRESSAL	1150	63	76
	59 442 -038	PRESSAL	1176	32	38
	59 442-042	PRESSAL	1176	32	42
	59 452-015	Mässing	-	32	15
	59 452-020	Mässing	1176	32	20
	59 452-025	Mässing	1176	32	26
	59 452-032	Mässing	1176	32	32
	59 452-038	Mässing	1176	32	38

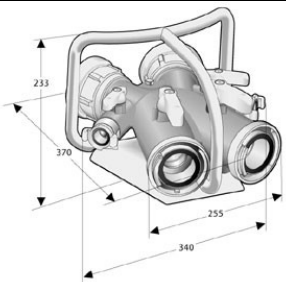
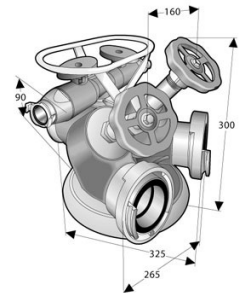
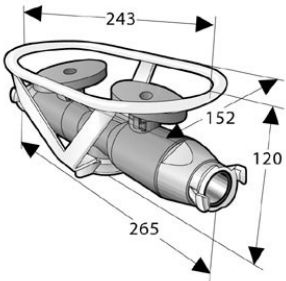



## BRANDARMATUR

Finska kopplingar		
	Art-nr 4-FS51-25I	Koppling med invändig gänga 25 mm
	4-FS51-50I	Koppling med invändig gänga 50 mm
	4-FS51-25U	Koppling med utvändig gänga 25 mm
	4-FS51-50U	Koppling med utvändig gänga 50 mm
	4-FS38	Slanghals 38 mm
	4-FS51	Slanghals 51 mm
	4-FS100	Packning till finska kopplingar i gummi

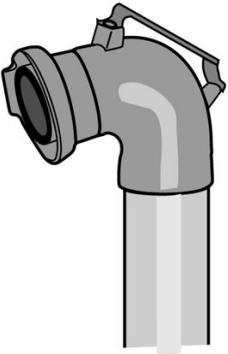
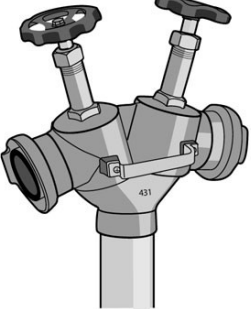
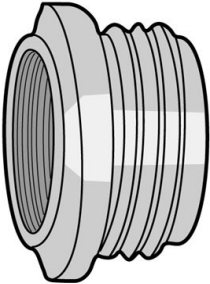
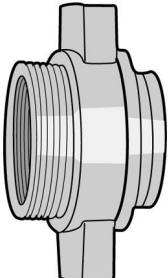
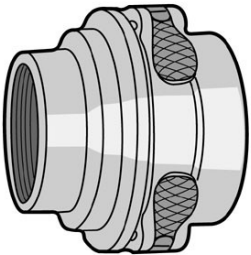


# BRANDARMATUR

Grenrör			
	<b>Art-nr</b> 59 441-000	<b>Utförande</b> Inlopp: 2 st koppling 63 Utlopp: 2 st koppling 32 2 st koppling 63	
	59 441-500	Inlopp: 2 st inv gga G2 1/2 Utlopp: 2 st inv gga G1 2 st inv gga G2 1/2	
	59 439-000	Inlopp: Koppling 63 Utlopp: 2 st koppling 32 2 st koppling 63	
	308 792-60	Smalslanganslutning komplett. Passar på 59 439-000 (och tidigare modell 59 438-000).	
	59 440-032	<b>Utan svivel:</b> Inlopp: Koppling 63 Utlopp: 2 st koppling 32	<b>Höjd</b> 130
	59 440-525	Inlopp: Inv gga G2 Utlopp: 2 st inv gga G1	118
	59 440-232	<b>Med svivel:</b> Inlopp: Koppling 63 Utlopp: 2 st koppling 32	192
	59 440-225	Inlopp: Inv gga G2 Utlopp: 2 st inv gga G1	165



**BRANDARMATUR**

Brandposthuvuden						
	Art-nr	Fotansl.	SMS	Gänga	Bredd	Höjd
	59 430-000	-	-	G2 ½	208	870
	59 430-004	59 404	-	-	208	890
	59 430-005	59 405	-	-	208	898
	59 430-006	59 406	-	-	208	947
	59 431-000	-	-	G2 ½	325	1045
	59 431-004	59 404	1161	-	325	1105
	59 431-005	59 405	1161	-	325	1115
	59 431-006	59 406	1161	-	325	1160
	59 404-000	-	1166-B	G2 ½	-	63
	59 405-000	-	-	G2 ½	156	-
	59 406-000	-	-	G2 ½	-	120

